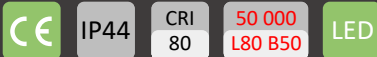


## NIEWIELKA OPRAWA TYPU DOWNLIGHT



### SPECYFIKACJA

#### Korpus:

- malowany na biało / czarno aluminiowy korpus
- niskie parametry UGR
- nowoczesny design

#### System optyczny:

- wariant w kolorze czarnym z UGR<16
- wariant w kolorze białym UGR<19

#### LED:

- CRI >80, 4000K (standard)
- 3000K, 5700K, 6500K opcjonalnie

#### Zastosowanie:

- obiekty biurowe, recepcje, szkoły itp.

#### Montaż:

- oprawa wpuszczana w sufit
- łatwy i szybki montaż
- możliwość montażu podtynkowego w suficie G-K



### GAMA PRODUKTÓW

KOD PRODUKTU	MOC POBOROWA (W)	OPTYKA	CCT (K) / CRI	KONTROLA
LX LYNX	06 - 6W	UGR16 - UGR<16*	840 - CRI80 / 4000K	S - ON/OFF
	09 - 9W	UGR19 - UGR<19**		D - DALI
				C - PIR
				ISN - INT. CZUJNIK

np: LX-06-UGR16-840-S

LX LYNX 06 - 6W UGR16 - UGR<16 840 - CRI80 / 4000K S - ON/OFF

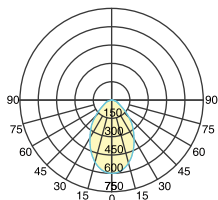
\* wariant dostępny tylko w kolorze czarnym

\*\* wariant dostępny tylko w kolorze białym

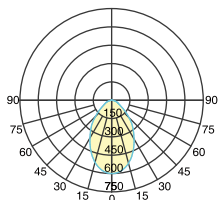
### INFORMACJE MONTAŻOWE

WARIANT	OTWÓR MONTAŻOWY	WYMIARY OPRAWY
6W	68-73mm	A: 81mm B: 78.7mm
9W	90-95mm	A: 103mm B: 90.7mm

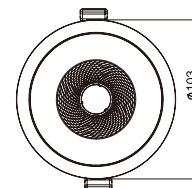
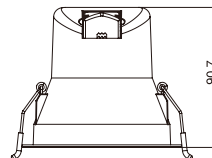
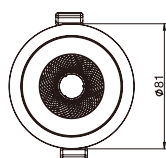
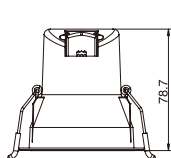
OPRAWA CZARNA UGR<16



OPRAWA BIAŁA UGR<19



### WYMIARY OPRAWY:




### DWIE WERSJE O NISKIM UGR



### ODPORNOŚĆ NA WILOGOŚĆ IP44



### DOBRA SPÓJNOŚĆ KOLORÓW SDCM<3



### WBUDOWANY STEROWNIK



W związku ze stałym rozwojem technologii LED, parametry oprawy mogą ulec zmianie. Strumień świetlny i obciążenie elektryczne mogą się wahać +/- 10% od wartości nominalnych. Temperatura barwowa może się wahać +/- 150K od wartości nominalnej. Uszkodzenie 1 punktu LED nie ma wpływu na skuteczność świetlną podstawą do reklamacji produktu.