

### OŚWIETLENIE ZEWNĘTRZNE



IP66  
IK08

CRI  
70

50 000  
L90 B10

LED

#### SPECYFIKACJA

##### Korpus:

- szary stop aluminiowy

##### System optyczny:

- szkło bezpieczne hartowane termicznie

##### LED:

- CRI >70, 4000K, 2700K\*
- \*opcjonalnie
- 180 lm/cw

##### Zastosowanie:

- obszary mieszkalne, drogi, parkingi, place magazynowe itp.

##### Montaż:

- bezpośrednio do ściany za pomocą wspornika ściennego,
- za pomocą wysięgnika łukowego do masztu,
- wysięgnikiem łamanym (kątowym) do masztu.

##### Informacje dodatkowe:

- temperatura pracy oprawy -40°C +50°C



#### GAMA PRODUKTÓW

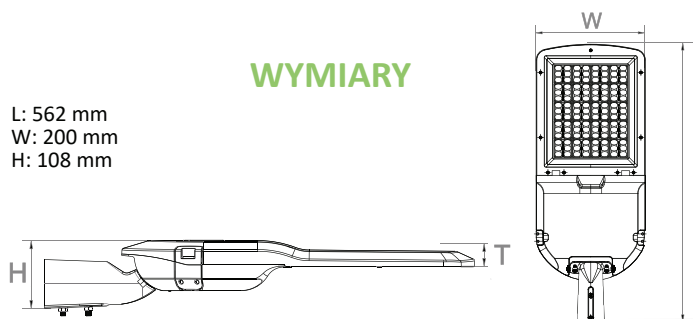
KOD PRODUKTU	DYSTRYBUCJA	MOC POBOROWA (W)	CCT (K) / CRI	KONTROLA
ZEWS	T2M T3M	40 - 40W	740 - CRI70 / 4000K	S - WŁ/WYŁ
		50 - 50W		
		60 - 60W		
		70 - 70W		
		80 - 80W		

np. ZEWS-T2M-50-740-S

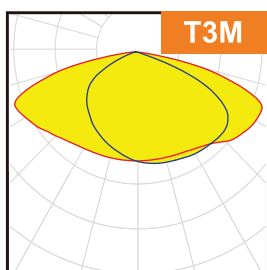
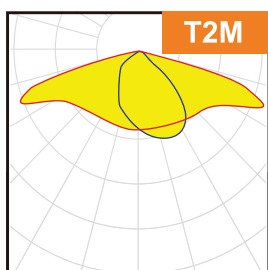
ZEWS	T2M	50W	740 - CRI70 / 4000K	S - WŁ/WYŁ
------	-----	-----	------------------------	------------

#### WYMIARY

L: 562 mm  
W: 200 mm  
H: 108 mm



#### DYSTRYBUCJA



W związku ze stałym rozwojem technologii LED, parametry oprawy mogą ulec zmianie. Strumień świetlny i obciążenie elektryczne mogą się wahać +/- 10% od wartości nominalnych. Temperatura barwowa może się wahać +/- 150K od wartości nominalnej. Uszkodzenie 1 punktu LED nie ma wpływu na skuteczność świetlną podstawą do reklamacji produktu.