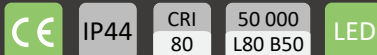


**NIEWIELKA OPRAWA
 TYPU DOWNLIGHT**



SPECYFIKACJA

Korpus:

- malowany na biało / czarno aluminiowy korpus
- niskie parametry UGR
- nowoczesny design

System optyczny:

- wariant w kolorze czarnym z UGR<16
- wariant w kolorze białym UGR<19

LED:

- CRI >80, 4000K (standard)
- 3000K, 5700K, 6500K opcjonalnie

Zastosowanie:

- obiekty biurowe, recepcje, szkoły itp.

Montaż:

- oprawa wpuszczana w sufit
- łatwy i szybki montaż
- możliwość montażu podtynkowego w suficie G-K



GAMA PRODUKTÓW

KOD PRODUKTU	MOC POBOROWA (W)	OPTYKA	CCT (K) / CRI	KONTROLA
LX LYNX	06 - 6W 09 - 9W	UGR16 - UGR<16* UGR19 - UGR<19**	840 - CRI80 / 4000K	S - ON/OFF D - DALI MC - MASTERCONNECT READY MCS - MASTERCONNECT SENSOR

np: LX-06-UGR16-840-S

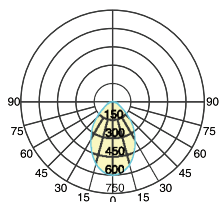
LX LYNX	06 - 6W	UGR16 - UGR<16	840 - CRI80 / 4000K	S - ON/OFF
---------	---------	----------------	---------------------	------------

* wariant dostępny tylko w kolorze czarnym
 ** wariant dostępny tylko w kolorze białym

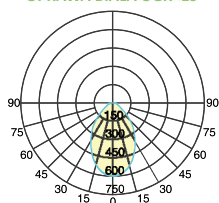
INFORMACJE MONTAŻOWE

WARIANT	OTWÓR MONTAŻOWY	WYMIARY OPRAWY
6W	68-73mm	A: 81mm B: 78.7mm
9W	90-95mm	A: 103mm B: 90.7mm

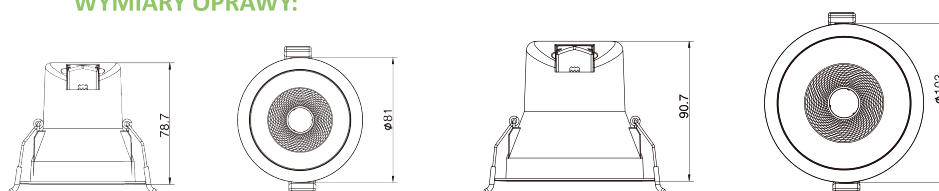
OPRAWA CZARNA UGR<16



OPRAWA BIAŁA UGR<19



WYMIARY OPRAWY:



**DWIE WERSJE O
 NISKIM UGR**



**ODPORNOŚĆ NA
 WILOGOŚĆ IP44**



**DOBRA SPÓJNOŚĆ
 KOLORÓW SDCM<3**



**WBUDOWANY
 STEROWNIK**



W związku ze stałym rozwojem technologii LED, parametry oprawy mogą ulec zmianie. Strumień świetlny i obciążenie elektryczne mogą się wahać +/- 10% od wartości nominalnych. Temperatura barwowa może się wahać +/- 150K od wartości nominalnej. Uszkodzenie 1 punktu LED nie ma wpływu na skuteczność świetlną podstawą do reklamacji produktu.